


RIAK

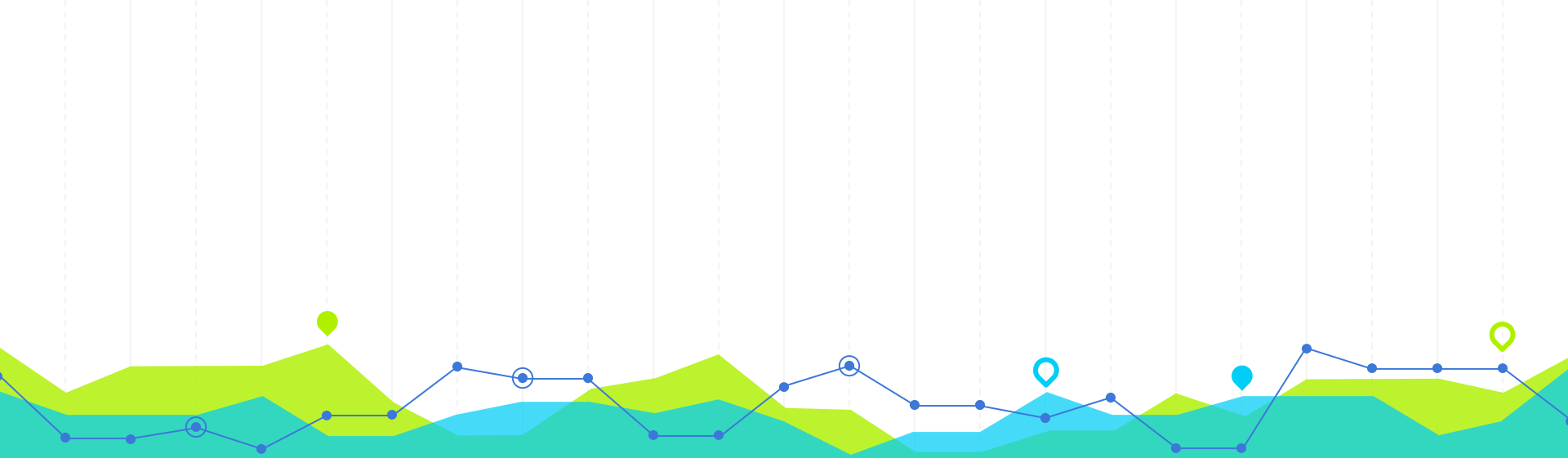
Radyo Dinleme Arařtırması

Ađustos 2020 Raporu

Metodoloji ve Panel Bilgilendirme Raporu



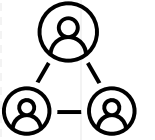
- 
1. ÖLÇÜM PANELİ VE ÖRNEKLEM
 2. ARAŞTIRMA METODOLOJİSİ
 3. RAPORLAMA



1. ÖLÇÜM PANELİ VE ÖRNEKLEM

PANEL TASARIMI VE PANEL TEMSİLİYETİ

Radyo dinleyici ölçümü paneli, panel evreni olarak kabul edilen ve VTA gerçekleştirilmiş olan, 30 ildeki hanelerde yaşayan 12 yaş ve üzeri tüm bireyleri kapsamaktadır.



12 yaş ve üstü

Panel oluşumu

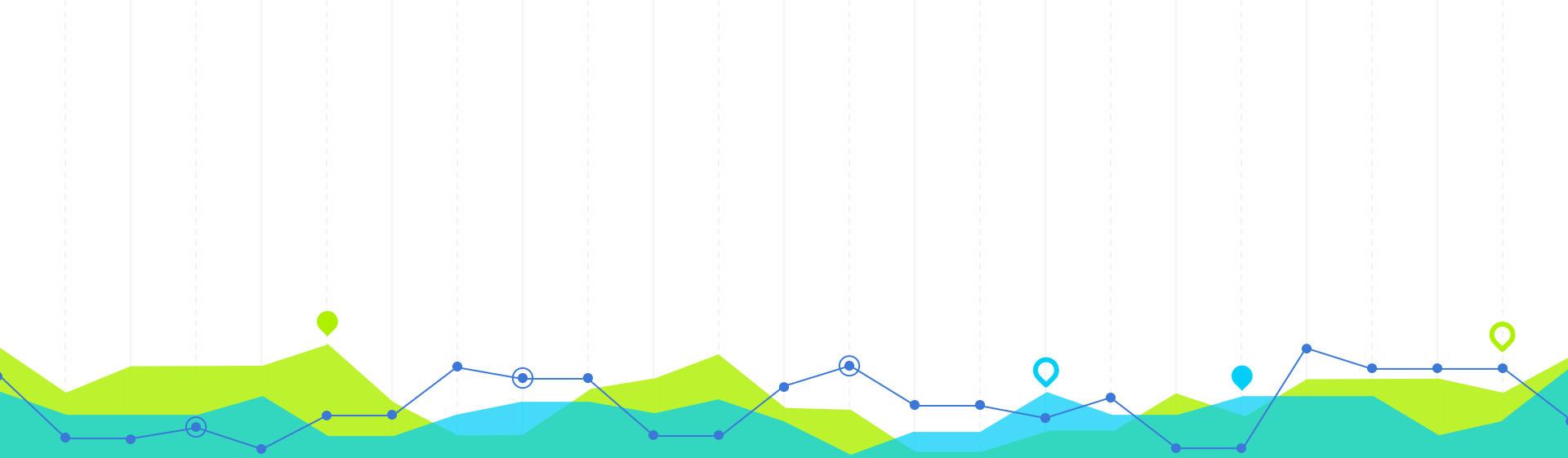
TÜİK tarafından açıklanan IBBS 2 seviyesinde yer alan bölgelerde, belirlenen 30 ilde yer alan 30 il temsili hanelerde ikamet eden bireylerdir.

Katılımcı Araştırma Örneklemi

Belirlenen 30 il dahilindeki RİAK A.Ş. tarafından yapılan VTA dahilindeki hanelerdeki 12 yaş üstü birey/bireylerden oluşmaktadır.

Panel Tasarımı

RİAK Radyo Dinleyici Ölçümü araştırması paneli, belirlenen 30 ilde ikamet eden, RİAK A.Ş. VTA havuzu dahilinde, telefonla görüşmelerle adres havuzuna dahil olan hanelerden, panel kontrol ve denge değişkenlerine göre kotalı olarak seçilen panelistlerden , aylık panel baz alındığında tekil bireylerden oluşmuştur.



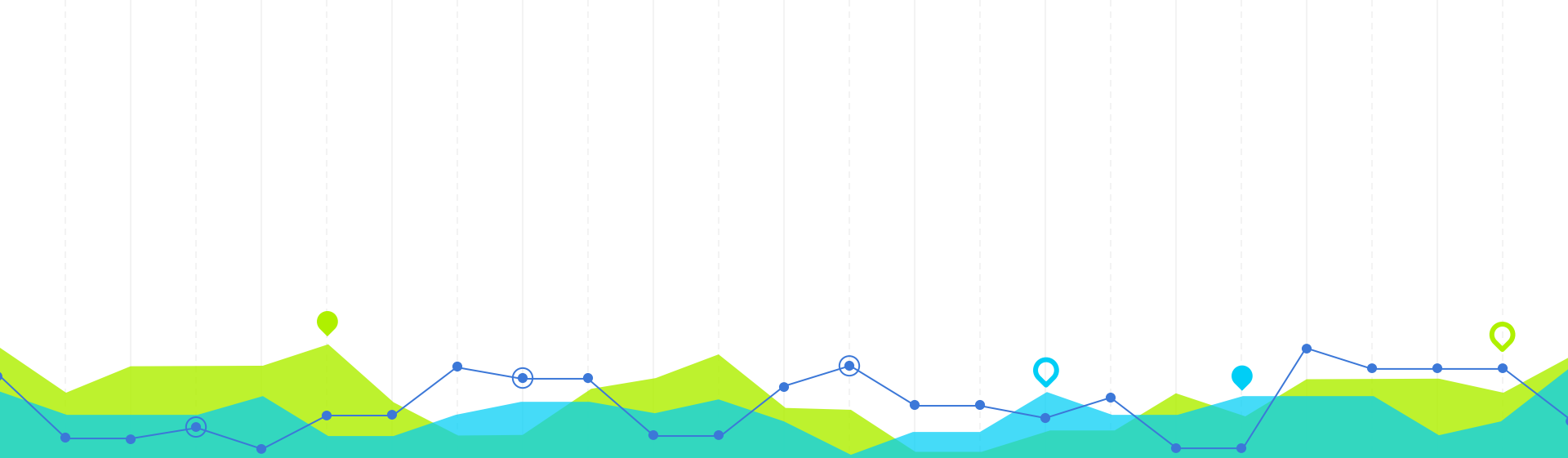
2. METODOLOJĪ

METODOLOJİ

Radyo Dinleyici Ölçümü Araştırması panel örnekleminin tamamı RIAK Radyo Veritabanı araştırmalarından, panel denge göstergelerine göre oluşturulmuş kotalar çerçevesinde seçilen ve panelde yer almayı kabul eden olan panelistlerden oluşmuştur.

Veriler ise CATI (bilgisayar destekli telefonla anket görüşmesi yapılması) tekniği ile derlenmiştir.





03. RAPORLAMA

RADYO DİNLEME ÖLÇÜMLERİ TEMEL RAPORLAMA PRENSİPLERİ

- Raporlama 2 aylık birleştirilmiş örneklem (Rolling Sample) üzerinden yapılacaktır.
- Her bir panelist, her raporlama dönemi içerisinde en fazla 2 verisi ile (2 farklı ayda yapılmış 2 farklı anket görüşmesi ile, her ay sadece 1 anket görüşmesi şartıyla) bulunacaktır.
- Bir panelistin ardışık iki aydaki görüşmeleri ve derlenen veriler haftanın farklı gününe ait olacaktır. Dolayısıyla, haftanın günlerine göre ağırlıklandırma kullanılarak iki ay rolling raporlamada, her bir panelist haftanın herhangi bir günü için sadece bir günlük verisi ile raporlamada yer almış olacaktır.

- Bir raporlama döneminde (2 ay birleştirilmiş örneklem)
 - herhangi bir ayda panelden çıkan
 - herhangi bir ayda panele giren
 - panelde olduğu halde herhangi bir ay ulaşılamayan panelistler olacağındanbu panelistlerin tek bir aya ait 1 anket verisi olabilecektir.
- 2020 yılında pandemi nedeniyle yeni bir VTA çalışması yapılamadığından, yeni bir VTA çalışması yapılmaya kadar 12-19 ve 20-24 yaş grubu birleştirilerek 12-24 ; 45-54 ve 55 yaş üstü ise 45+ olarak raporlanacaktır.

HAFTANIN GÜNLERİNE GÖRE AĞIRLIKLANDIRMA

Kantar CATI (bilgisayar destekli telefonla anket) çalışmasında, haftanın günlerine göre kota takibi yapmıştır.

Haftanın günlerine göre yapılan ağırlıklandırma ile;

- Raporlama değişkenlerinin, haftanın her günü bazında evren ile uyumlu bir dağılımda olması hedeflenmiştir..
- Günlük bazda cevapsızlık ve paneliste ulaşamaması durumlarında oluşabilecek yanlılık riskinin ortadan kaldırılması hedeflenmiştir.

VTA'NIN TÜİK İSTATİSTİKLERİNE GÖRE AĞIRLIKLANDIRILMASI

Türkiye İstatistik Kurumu'ndan (TÜİK) sağlanan gerçek nüfus istatistikleri kullanılarak RIM ağırlıklandırması sonrası elde edilen demografik nüfus dağılımları ,evren değeri olarak kabul edilmiştir.

TÜİK'ten (2018) alınan nüfus istatistikleri

- Hane Halkı Büyüklüğü
- Yaş
- Cinsiyet
- Eğitim

		Evren (Kişi)	Evren (%)
12+ Tüm Bireyler		47.444.721	100,00%
BÖLGE	İstanbul	12,366,624	26.1%
	Ankara	4,564,059	9.6%
	İzmir	3,663,259	7.7%
	Diğer	26,850,779	56.6%
SES	AB	7,493,119	15.8%
	C1	11,821,912	24.9%
	C2	14,889,944	31.4%
	DE	13,239,746	27.9%
YAŞ GRUBU	12-24	11,493,460	24.2%
	25-34	9,184,975	19.4%
	35-44	9,238,362	19.5%
	45+	17,527,924	36.9%
CİNSİYET	Kadın	23,605,782	49.8%
	Erkek	23,838,939	50.2%
ÇALIŞMA DURUMU	Çalışan	17,128,446	36.1%
	Çalışmayan	30,316,275	63.9%

AĞUSTOS 2020 RADYO DİNLEME RAPORU EVREN DEĞERLERİ

Tablodaki İl, Yaş ve Cinsiyet değişkenlerinin popülasyon değerleri TÜİK 'ten alınmıştır.

Bu değişkenler, 2018 yılına ait nüfus istatistikleri kullanılarak sahip olunan en güncel Veri Tabanı Araştırması ağırlıklandırılmıştır. Yapılan RIM ağırlıklandırmasında,

elde edilen değerler evren olarak kabul edilmiştir. Bu ağırlıklandırma işlemi sonrasında Yaş, Cinsiyet, İl değişkenleri bazında TÜİK ile birebir uyumlu değerler elde edilmiştir. SES ve Çalışma Durumu gibi direkt TÜİK' ten sağlanamayan istatistiklerin ise evren değerleri belirlenmiştir.

AĞUSTOS 2020 RAPORU

PANELİST ve ANKET SAYILARI

(Temmuz-Ağustos Birleştirilmiş Örneklem verileri)

Temmuz ve Ağustos Dönemi Panelist Sayısı	Temmuz-Ağustos Dönemi Toplam Anket Görüşmesi
8.697	15.656



İLETİŞİM BİLGİLERİ

0 (212) 217 30 01- 02

info@riak.com.tr

GAYRETTEPE MAH. YILDIZ POSTA CAD. AY
YILDIZ SİTESİ NO:26 B BLOK D.41
GAYRETTEPE - BEŞİKTAŞ / İSTANBUL